RELATÓRIO MENSAL DE ATIVIDADES

LASPRO
CONSULTORES

LASPRO
CONSULTORES

EXCELENTÍSSIMO SENHOR DOUTOR JUIZ DE DIREITO DA VARA ÚNICA DA COMARCA DE SÃO SIMÃO/SP

Recuperação Judicial

Exibição de documento ou coisa

Processo n° 0000878-35.2022.8.26.0589

LASPRO CONSULTORES LTDA, neste ato representada pelo **ORESTE NESTOR DE SOUZA LASPRO**, nomeada Administradora Judicial nos autos da Recuperação Judicial em epígrafe, requerida por **GRUPO GLOBAL PAPEIS, vem, respeitosamente, à presença de Vossa Excelência,** vem respeitosamente, à presença de Vossa Excelência, com fulcro no artigo 22, II, "a" e "c" da Lei n° 11.101/2005 apresentar **Relatório das Atividades das Recuperandas**, referente ao mês de **abril de 2023**, em conformidade com o Comunicado CG nº 786/2020 – TJSP.

72-1158.6 CT| LS / MM | RJ1-LC

Fone: +55 11 3211-3010 / Fax: +55 11 3255-3727
R. Major Quedinho, 111 - 18° andar • Centro
01050-030 • São Paulo/SP
lasproconsultores.com.br

Fone: + 39-02 79 47 65 / Fax: + 39-02 78 44 97
Via Visconti di Modrone n° 8/10
20122 • Milão/Itália
edoardoricci.it

LASPRO
CONSULTORES

Índice

SUMÁRIO EXECUTIVO 5

Anexo I - Eventos Relevantes e Visão Geral das Recuperandas.....7

I.1. Eventos Relevantes.....7

I.2. Visão Geral 7

Anexo II – Informações Financeiras e Operacionais 8

GLOBAL PAPEIS EIRELI.....8

II.1.1. Evolução do Ativo Total.....9

II.1.2. Evolução do Passivo Total (Endividamento Total) 10

II.1.3. Patrimônio Líquido 10

II.1.4. Análise da DRE – Demonstração de Resultado 10

II.1.5. Análise por meio de Índices, Indicadores e Instrumentos Financeiros 11

DATAPRINT PAPEIS LTDA..... 12

II.2. Principais Movimentações do Balanço Patrimonial e Indicação das Principais Contas Patrimoniais no Ativo e Passivo (Análise Vertical e Horizontal)..... 12

II.2.1. Evolução do Ativo Total..... 12

II.2.2. Evolução do Passivo Total (Endividamento Total) 13

II.2.3. Patrimônio Líquido 14

II.2.4. Análise da DRE – Demonstração de Resultado 14

II.2.5. Análise por meio de Índices, Indicadores e Instrumentos Financeiros 14

SR LIMA PAPÉIS FINOS EIRELI..... 15

II.3. Principais Movimentações do Balanço Patrimonial e Indicação das Principais Contas Patrimoniais no Ativo e Passivo (Análise Vertical e Horizontal)..... 15

II.3.1. Evolução do Ativo Total..... 15

Fone: +55 11 3211-3010 / Fax: +55 11 3255-3727
R. Major Quedinho, 111 - 18° andar • Centro
01050-030 • São Paulo/SP
lasproconsultores.com.br

Fone: + 39-02 79 47 65 / Fax: + 39-02 78 44 97
Via Visconti di Modrone n° 8/10
20122 • Milão/Itália
edoardoricci.it

II.3.2. Evolução do Passivo Total (Endividamento Total) 16
II.3.3. Patrimônio Líquido 17
II.3.4. Análise da DRE – Demonstração de Resultado 17
II.3.5. Análise por meio de Índices, Indicadores e Instrumentos Financeiros 18
II.4. Demonstração do Fluxo de Caixa 19
II.5. Evolução Mensal de Colaboradores 20
Anexo III - Acompanhamento do Plano de Recuperação Judicial 21
Anexo IV – Relatório de Diligências 22
Anexo V - Pedidos de esclarecimentos ou documentos complementares 23
Anexo VI - Cronograma Processual 24
Anexo VII - Da Conformidade com a Recomendação nº 72, de 19/08/2020 25
Glossário 26

Fone: +55 11 3211-3010 / Fax: +55 11 3255-3727
R. Major Quedinho, 111 - 18º andar • Centro
01050-030 • São Paulo/SP
lasproconsultores.com.br

Fone: + 39-02 79 47 65 / Fax: + 39-02 78 44 97
Via Visconti di Modrone nº 8/10
20122 • Milão/Itália
edoardoricci.it

LASPRO
CONSULTORES

SUMÁRIO EXECUTIVO

O pedido de Recuperação Judicial ocorreu em 18 de outubro de 2022, cujo deferimento se deu em 31 de outubro de 2022 (fls. 1175/1186), após apresentação do Laudo de Constatação Prévia, às fls. 1137/1174.

A Relação de Credores foi apresentada pelas Recuperandas às fls. 632/646. Em 06 de janeiro de 2023, as Recuperandas apresentaram o Plano de Recuperação Judicial acostado às fls. 2251/2287.

Às fls. 2586/2587, esta Auxiliar apresentou relação de credores previsto no artigo 7º, § 2º da Lei nº 11.101/2005.

A Assembleia Geral de Credores foi convocada pelo MM. Juízo para os dias 19 de abril de 2023, em primeira convocação, e, 26 de abril de 2023, em segunda convocação, conforme edital de fls. 3.336/3.337.

Na oportunidade, por deliberação unanime dos credores, os trabalhos foram suspensos para o dia 28 de junho de 2023, no mesmo horário, com credenciamento às 9h00 e início dos trabalhos às 10h00, no mesmo local na plataforma virtual Zoom Meeting.

No acumulado de 2023, até abril, o **GRUPO GLOBAL** apresenta faturamento líquido na ordem de R$ 26,3 milhões, insuficiente para cobrir o endividamento que, em abril/2023, soma R$ 370,3 milhões.

Fone: +55 11 3211-3010 / Fax: +55 11 3255-3727
R. Major Quedinho, 111 - 18º andar • Centro
01050-030 • São Paulo/SP
lasproconsultores.com.br

Fone: + 39-02 79 47 65 / Fax: + 39-02 78 44 97
Via Visconti di Modrone nº 8/10
20122 • Milão/Itália
edoardoricci.it

LASPRO
CONSULTORES

Ademais, são necessários esclarecimentos quanto às pendências relacionadas no *"Anexo V Pedidos de Esclarecimento ou Documentos Complementares"* deste relatório.

Cabe mencionar que as Recuperandas são as responsáveis pelo fornecimento das informações acerca de suas atividades contempladas neste Relatório inclusive sob as penas do artigo 171, da Lei 11.101/05.

A Administradora Judicial informa que toda a documentação verificada para a elaboração do presente relatório encontra-se à disposição dos interessados, mediante agendamento prévio.

Sendo o que tinha para o momento, a subscritora se coloca à disposição de Vossa Excelência, dos nobres advogados das Recuperandas, credores, bem como do ilustre representante do Ministério Público para quaisquer esclarecimentos que se façam necessário.

Termos em que, pede deferimento.
São Paulo, 12 de junho de 2023.

LASPRO CONSULTORES LTDA.
Administradora Judicial
Oreste Nestor de Souza Laspro
OAB/SP nº 98.628

72-1158.6 CT| LS / MM | RJ1-LC

Anexo I - Eventos Relevantes e Visão Geral das Recuperandas

I.1. Eventos Relevantes

No período, não ocorreram alterações no quadro societário das Recuperandas, bem como das atividades por elas desenvolvidas.

I.2. Visão Geral

A **DATAPRINT** foi fundada em 1998 em Minas Gerais, unidade atualmente desativada, para a fabricação e a comercialização de papéis; posteriormente, com a expansão dos negócios, passou a ter uma filial em na cidade de Luís Antônio. Atualmente, seu objeto social consiste no comércio, distribuição e na representação de papeis em geral e serviços administrativos prestados à **Global Papeis**.

Sócios	Valor	%
Ademir Fernando dos Santos	27.000	1%
Rachel Alves de Lima	2.673.000	99%
Total Capital Social	**2.700.000**	**100%**

A **GLOBAL PAPÉIS Eireli** foi fundada em 1997, atuando na fabricação e na comercialização de papel enquanto produto final, no Estado do Rio de Janeiro e posteriormente em uma filial na cidade de Luíz Antônio. Atualmente, é representada pela Sra. Vera Lucia dos Santos Lima.

A **SR. LIMA** foi constituída em 2013 com a atuação no mercado de importação, exportação, fabricação e distribuição de materiais de papelaria em geral e prestação de serviços gráficos na cidade de Ribeirão Preto. Atualmente, é representada pela Sra. Vera Lucia dos Santos Lima.

Anexo II – Informações Financeiras e Operacionais

A análise financeira foi efetuada de acordo com as informações relativas ao mês de abril de 2023, prestadas pelas Recuperandas de forma comparativa ao período anterior.

GLOBAL PAPEIS EIRELI

II.1. Principais Movimentações do Balanço Patrimonial e Indicação das Principais Contas Patrimoniais no Ativo e Passivo (Análise Vertical e Horizontal)

Balanço Patrimonial R$	mar/23	abr/23
Ativo	**43.539.462**	**45.275.542**
Ativo Circulante	**33.090.895**	**34.623.870**
Caixa e Bancos	117.122	368.405
Clientes	7.585.246	8.859.877
Outras Contas a Receber	8.727.562	8.727.562
Impostos a Recuperar	7.516.693	7.516.693
Estoques	6.854.973	6.035.644
Adiantamento a Fornecedores	1.909.499	2.721.358
Adiantamento a Colaboradores	379.800	394.333
Ativo Não Circulante	**10.448.568**	**10.651.671**
Realizável a Longo Prazo	**8.208.875**	**8.437.864**
Empréstimos Empresas Grupo	8.119.192	8.348.181
Depósitos Judiciais	89.683	89.683
Imobilizado	2.239.694	2.213.807
Passivo	**43.539.462**	**45.275.542**
Passivo Circulante	**98.695.069**	**102.363.454**
Fornecedores	2.222.016	2.918.124
Empréstimos/Financiamentos	39.547	39.547
Duplicatas Descontadas	7.285.062	7.414.301
Obrigações Sociais e Trabalhistas	19.196.012	19.574.071
Impostos a Recolher	66.915.390	68.111.704
Adiantamento de Clientes	2.970.028	4.238.692
Outras Obrigações	67.015	67.015
Passivo Não Circulante	**82.277.757**	**82.667.247**
Obrigações Sociais e Trabalhistas	862.730	862.730
Outras Contas a pagar	42.174.821	42.144.815
Partes Relacionadas	21.369.970	21.789.466
Fornecedores Quirografários	17.870.237	17.870.237
Patrimônio Liquido	**-137.433.364**	**-139.755.160**
Capital Social	400.000	400.000
Prejuízo Acumulado	-131.660.609	-131.660.609
Resultado no Exercício	- 6.172.755	- 8.494.551

II.1.1. Evolução do Ativo Total

Os saldos de **Ativos** aumentaram em 4% em comparação ao mês anterior, perfazendo no mês de abril/2023, R$ 45,3 milhões.

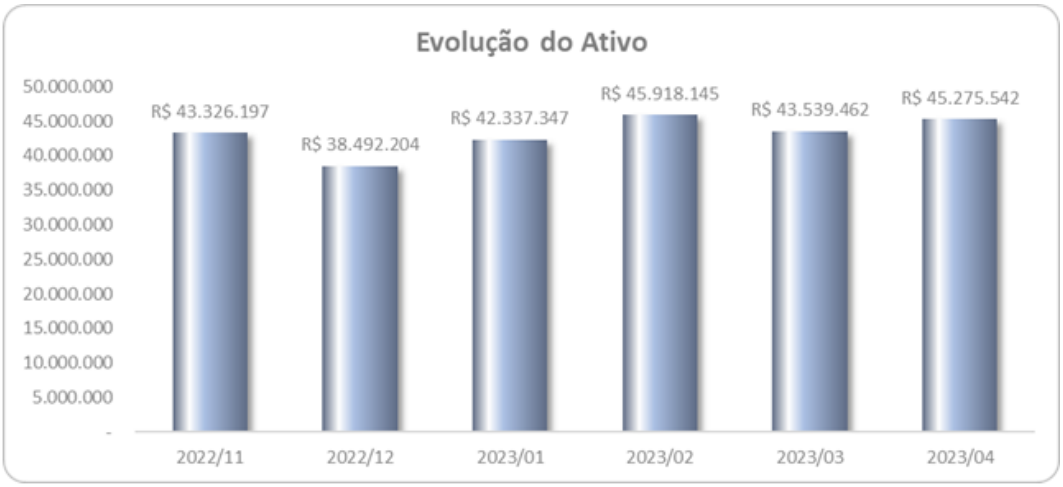

Os **Clientes** apresentaram movimentações no período, sendo que em abril/2023, somaram na ordem de R$ 8,9 milhões, representando 20,3% do total de **Ativos** e, aumento de 16,8% em relação ao mês anterior (R$ 7,6 milhões).

As **Outras Contas a Receber** permaneceram com R$ 8,7 milhões em abril/2023, representando 20% dos Ativos. De acordo com o balancete contábil, não há abertura analítica do referido saldo, motivo pelo qual, solicitamos a composição à Recuperanda.

Os **Estoques** reduziram no mês de abril de 2023, perfazendo R$ 6 milhões, representando 12% do **Ativo Total**.

Os **Impostos a Recuperar** não variaram no período, permanecendo com R$ 7,5 milhões, equivalente a 17,3% em relação ao total do **Ativos**.

O grupo de **Empréstimos Empresas Grupo**, classificado no Ativo Não Circulante, perfaz R$ 8,3 milhões, representando 19,2% do **Ativo Total** em abril/2023, sendo os saldos a receber da Recuperanda SR Lima os mais representativos (R$ 7,9 milhões).

Conta	Reduzido	Descrição	Anterior	Débitos	Créditos	Movimento	Saldo Atual
1.2.1.04	**168**	**EMPRESTIMOS A TERCEIROS**	**8.119.192,28**	**1.504.652,18**	**- 1.275.663,28**	**228.988,90**	**8.348.181,18**
1.2.1.04.00002	5275	SR LIMA PAPEIS FINOS EIRELI ME	7.687.042,04	1.501.552,18	- 1.272.413,28	229.138,90	7.916.180,94
1.2.1.04.00003	5322	EMPRESTIMOS P/TERCEIROS	206.661,29	-	-	-	206.661,29
1.2.1.04.00004	6655	EMPRESTIMOS A FUNCIONARIOS	150,00	3.100,00	- 3.250,00	- 150,00	-
1.2.1.04.00005	7535	SUZANENSE IND. E COM. DE PAPEIS LTDA	225.338,95	-	-	-	225.338,95

O **Imobilizado** reduziu em 1,2% no mês de abril/2023, impactado pelo reconhecimento das **depreciações dos ativos**, totalizando R$ 2.213.807.

II.1.2. Evolução do Passivo Total (Endividamento Total)

O **Endividamento**, no mês de abril de 2023 perfaz R$ 185 milhões sendo os grupos mais representativos: **Impostos a Recolher** (R$ 68 milhões); **Outras Contas a Pagar** (R$ 42,1 milhões); **Partes Relacionadas** (R$ 21,8 milhões); **Obrigações Sociais e Trabalhistas** (R$ 19,6 milhões) e; **Fornecedores Quirografários** (R$ 17,9 milhões).

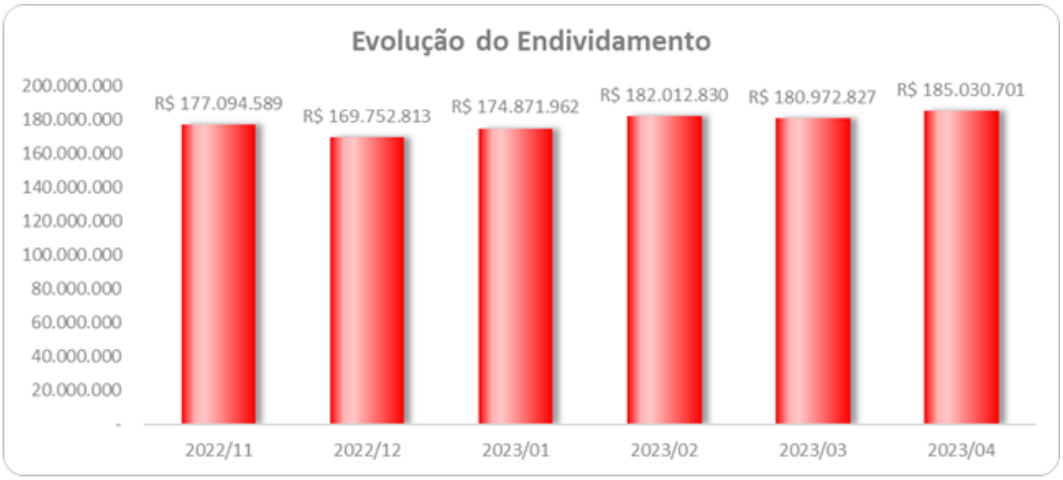

II.1.3. Patrimônio Líquido

O **Patrimônio Líquido**, no mês de abril de 2023, foi **negativo** em R$ 139,7 milhões.

II.1.4. Análise da DRE – Demonstração de Resultado

Demonstração do Resultado do Exercício	mar/23	abr/23	Acumulado
Receita Operacional Bruta	**7.062.172**	**8.304.097**	**33.863.291**
(-) Deduções da Receita Operacional	- 1.442.694	- 2.437.530	**-8.110.488**
Receita Líquida	**5.619.478**	**5.866.567**	**25.752.803**
(-) Custo dos Serviços Prestados	- 4.627.065	- 6.138.257	**-22.790.686**
= Resultado Bruto	**992.413**	**- 271.690**	**2.962.118**
(=) Despesas Operacionais	**- 1.828.224**	**- 1.098.504**	**-5.436.682**
(-) Despesas de Vendas	- 219.519	37.712	**-711.311**
(-) Despesas Administrativas	- 410.950	- 714.024	**-1.785.877**
(-) Despesas Tributarias	- 1.168	- 1.228	**-66.872**
(+/-) Outros Resultados Operacionais	- 1.196.587	- 420.966	**-2.872.621**
= Resultado Operacional Líquido	**- 835.811**	**- 1.370.194**	**-2.474.564**
(=/-) Resultado Financeiro	**- 502.869**	**- 961.602**	**-6.029.987**
(+) Receitas Financeiras	220	6	**5.518**
(-) Despesas Financeiras	- 503.089	- 961.608	**-6.035.504**
Resultado antes do IRPJ e CSLL	**- 1.338.680**	**- 2.331.795**	**-8.504.551**
Receitas Despesas Não Operacionais	-	10.000	**10.000**
LUCRO (PREJUÍZO) DO PERÍODO	**- 1.338.680**	**- 2.321.795**	**-8.494.551**

No acumulado de 2023, até abril, auferiu **Receita Líquida** de R$ 25,7 milhões. No mês de abril de 2023 perfez R$ 5,9 milhões.

Os **Custos,** de forma acumulada em 2023, de janeiro e abril, perfizeram R$ 22,8 milhões, consumindo **88% da Receita Líquida do período.** No mês de abril/2023, os Custos representavam 104,6% da Receita Líquida.

As **Despesas Operacionais** totalizavam R$ 5,4 milhões em janeiro a abril de 2023, sendo os Outros Resultados Operacionais os mais representativos, com R$ 2,9 milhões, impactado pela rubrica de *"Perda com Equivalência Patrimonial"*.

O **resultado financeiro** foi apurado em despesa de R$ 6 milhões, impactado pela rubrica de "Juros de Mora".

Destaca-se que, no mês de abril/2023, a Recuperanda reconheceu em **Receitas Não Operacionais** o montante de R$ 10.000, a título de ***"Alienação de Máquinas e Equipamentos"***, o que deve ser justificado pela Recuperanda, bem como deve ser apresentado o livro razão contábil, demonstrando a contrapartida do lançamento realizado, visto que, não há como identificar as movimentações por meio do balancete contábil analítico.

Desta forma, denota-se que a Recuperanda apurou no acumulado de 2023, até abril, **resultado líquido negativo** de R$ 8,5 milhões. Em abril/23, evidenciou prejuízo líquido de R$ 2,3 milhões.

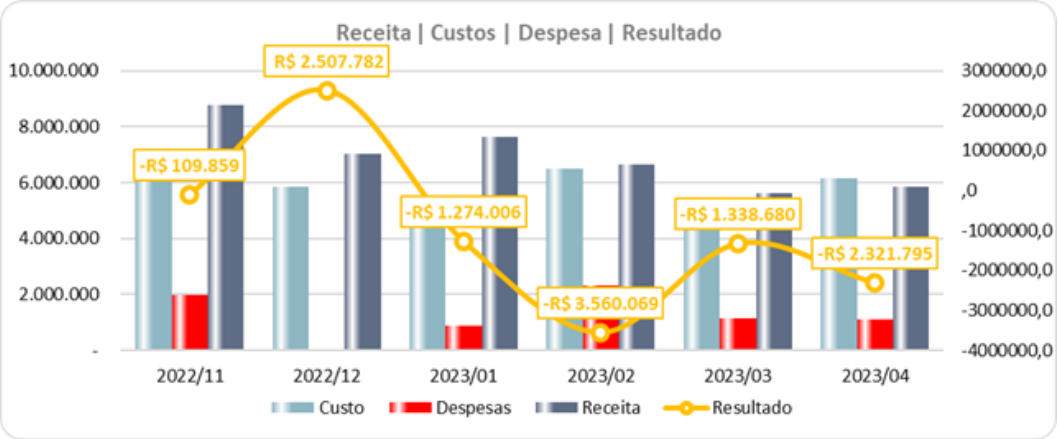

II.1.5. Análise por meio de Índices, Indicadores e Instrumentos Financeiros

Índices de Liquidez	nov/22	dez/22	jan/23	fev/23	mar/23	abr/23
Liquidez Imediata	0	0	0	0	0	0
Liquidez Seca	0,32	0,28	0,28	0,29	0,27	0,28
Liquidez Corrente	0,38	0,34	0,35	0,37	0,34	0,34
Liquidez Geral	0,23	0,21	0,23	0,24	0,23	0,23
Índices de Estrutura de Capitais	**nov/22**	**dez/22**	**jan/23**	**fev/23**	**mar/23**	**abr/23**
Endividamento	-1,32	-1,29	-1,32	-1,34	-1,32	-1,32
Composição do Endividamento	0,53	0,52	0,54	0,55	0,55	0,55
Imobilização dos Recursos Não Correntes	-0,04	-0,04	-0,04	-0,04	-0,04	-0,04
Instrumentos Financeiro	**nov/22**	**dez/22**	**jan/23**	**fev/23**	**mar/23**	**abr/23**
Capital Circulante Líquido	-58.948.196	-58.815.597	-61.179.103	-63.594.924	-65.604.175	-67.739.583

DATAPRINT PAPEIS LTDA

II.2. Principais Movimentações do Balanço Patrimonial e Indicação das Principais Contas Patrimoniais no Ativo e Passivo (Análise Vertical e Horizontal)

Balanço Patrimonial R$	mar/23	abr/23
Ativo	**50.343.213**	**50.271.849**
Ativo Circulante	**6.823.758**	**6.823.210**
Caixa e Bancos	108	108
Clientes	765.560	759.560
Impostos a Recuperar	5.907.046	5.907.046
Estoques	77.981	77.981
Adiantamento a Fornecedores	65.180	70.632
Adiantamento a Colaboradores	7.883	7.883
Ativo Não Circulante	**43.519.455**	**43.448.638**
Realizável a Longo Prazo	**40.653.876**	**40.623.870**
Empréstimos Empresas Grupo	40.628.170	40.598.164
Depósitos Judiciais	25.706	25.706
Imobilizado	2.864.648	2.823.881
Intangível	931	887
Passivo	**50.343.213**	**50.271.849**
Passivo Circulante	**109.791.192**	**109.804.512**
Fornecedores	328.127	324.127
Empréstimos/Financiamentos	4.878.182	4.878.182
Duplicatas Descontadas	6.000	6.000
Salários e Encargos	1.296.183	1.310.980
Impostos a Recolher	1.055.308	1.057.830
Impostos Parcelados	728.473	728.473
Provisões e Contas a Pagar	16.191	16.191
Provisões de Contingências Tributárias	99.407.548	99.407.548
Provisão de Riscos Diversos	2.075.180	2.075.180
Passivo Não Circulante	**31.363.308**	**31.363.308**
Quirografários	7.704.739	7.704.739
Contas a pagar de Empresas do Grupo	135.131	135.131
Impostos Parcelados	23.466.771	23.466.771
Provisões e Contas a Pagar	56.667	56.667
Patrimônio Líquido	**- 90.811.287**	**- 90.895.970**
Capital social	2.700.000	2.700.000
Lucros/ Prejuízo acumulados	- 95.470.096	- 95.470.096
Resultado no Exercício	2.570.137	2.485.454
Ajuste de exercícios anteriores	- 611.328	- 611.328

II.2.1. Evolução do Ativo Total

Os saldos de **Ativos** reduziram 0,1% em abril de 2023, somando na ordem de R$ 50.271.849 (R$ 50.343.213 em março/2023).

Os **Impostos a Recuperar** permaneceram com R$ 5,9 milhões em abril/2023, representando 11,7% do **Ativo Total**.

O grupo de **Empréstimos Empresas Grupo**, classificado no Ativo Não Circulante, perfez R$ 40,6 milhões, representando 80,8% do **Ativo Total** em abril de 2023, relativo aos saldos junto a sociedade Global Industrial e Com. Ltda.

O **Imobilizado líquido**, em abril/2023, perfez R$ 2.823.881, com redução de 1,4% em relação ao mês anterior, demonstrando o reconhecimento contábil da depreciação dos Ativos.

II.2.2. Evolução do Passivo Total (Endividamento Total)

O **Endividamento**, contabilizou na ordem de R$ 141,2 milhões, em abril de 2023. As **Provisões de Contingências Tributárias** foram as mais representativas no período, na ordem de R$ 99,4 milhões, com 70,4%, sem variação em relação ao mês anterior. Ademais, os **Impostos Parcelados**, classificados no Passivo Circulante e Não Circulante, totalizaram R$ 24,2 milhões em abril de 2023, representando 17,1% do **Endividamento**.

II.2.3. Patrimônio Líquido

A Recuperanda registrou em abril de 2023, **Patrimônio Líquido** a **Descoberto** na ordem de 90,9 milhões.

II.2.4. Análise da DRE – Demonstração de Resultado

Demonstração do Resultado do Exercício	mar/23	abr/23	Acumulado
(=) Despesas Operacionais	**- 77.866**	**- 84.509**	**- 351.879**
(-) Despesas Administrativas	- 77.866	- 84.509	- 351.057
(-) Despesas Tributarias	-	-	- 822
= Resultado Operacional Líquido	**- 77.866**	**- 84.509**	**- 351.879**
(=/-) Resultado Financeiro	**- 230**	**- 173**	**- 753**
(-) Despesas Financeiras	- 230	- 173	- 753
Resultado antes do IRPJ e CSLL	**- 78.096**	**- 84.682**	**- 352.632**
LUCRO (PREJUÍZO) DO PERÍODO	**- 78.096**	**- 84.682**	**- 352.632**

Não houve faturamento em 2023 (janeiro a abril).

As despesas operacionais incorridas no período, referem-se principalmente às Despesas Administrativas, de R$ 351 mil.

Desta forma, apurou no acumulado de 2023, **resultado líquido em prejuízo** de R$ 352,6 mil.

II.2.5. Análise por meio de Índices, Indicadores e Instrumentos Financeiros

Índices de Liquidez	nov/22	dez/22	jan/23	fev/23	mar/23	abr/23
Liquidez Imediata	0	0	0	0	0	0
Liquidez Seca	0,06	0,06	0,06	0,06	0,06	0,06
Liquidez Corrente	0,06	0,06	0,06	0,06	0,06	0,06
Liquidez Geral	0,34	0,34	0,34	0,34	0,34	0,34
Índices de Estrutura de Capitais	nov/22	dez/22	jan/23	fev/23	mar/23	abr/23
Endividamento	-1,56	-1,56	-1,56	-1,56	-1,55	-1,55
Composição do Endividamento	0,78	0,78	0,78	0,78	0,78	0,78
Imobilização dos Recursos Não Correntes	-0,05	-0,05	-0,05	-0,05	-0,05	-0,05
Instrumentos Financeiro	nov/22	dez/22	jan/23	fev/23	mar/23	abr/23
Capital Circulante Líquido	-102.958.443	-102.931.314	-102.959.843	-102.958.615	-102.967.434	-102.981.301

SR LIMA PAPÉIS FINOS EIRELI

II.3. Principais Movimentações do Balanço Patrimonial e Indicação das Principais Contas Patrimoniais no Ativo e Passivo (Análise Vertical e Horizontal)

Balanço Patrimonial R$	mar/23	abr/23
Ativo	**7.995.134**	**8.034.869**
Ativo Circulante	**4.545.017**	**4.587.503**
Caixa e Bancos	5	47.653
Clientes	1.663.095	1.650.787
Outras Contas a Receber	341.186	341.186
Impostos a Recuperar	679.781	691.725
Estoques	1.081.353	1.301.045
Adiantamento a Fornecedores	747.031	522.540
Adiantamento a Colaboradores	32.567	32.567
Ativo Não Circulante	**3.450.117**	**3.447.366**
Realizável a Longo Prazo	**3.223.237**	**3.223.237**
Empréstimos Empresas Grupo	128.296	128.296
Outras Contas a Receber	3.094.941	3.094.941
Imobilizado	226.881	224.130
Passivo	**7.995.134**	**8.034.869**
Passivo Circulante	**34.372.214**	**34.609.719**
Fornecedores	390.397	167.328
Empréstimos/Financiamentos	36.511	36.511
Duplicatas Descontadas	674.921	767.862
Obrigações Sociais e Trabalhistas	13.627.672	13.896.557
Impostos a Recolher	10.778.517	10.868.823
Adiantamento de Clientes	8.862.547	8.870.988
Outras Obrigações	1.650	1.650
Passivo Não Circulante	**9.302.954**	**9.524.680**
Empréstimos e Financiamentos	7.700.242	7.921.968
Fornecedores Quirografários	427.042	427.042
Outros Passivos Não Circulante	1.175.671	1.175.671
Patrimônio Liquido	**- 35.680.034**	**- 36.099.530**
Capital Social	405.679	405.679
Prejuízo Acumulado	- 34.388.731	- 34.388.731
Resultado no Exercício	- 1.696.982	- 2.116.478

II.3.1. Evolução do Ativo Total

Os saldos de **Ativos** apresentaram leve aumento em abril de 2023, somando em R$ 8 milhões, impactado pela variação no grupo de **Estoques**.

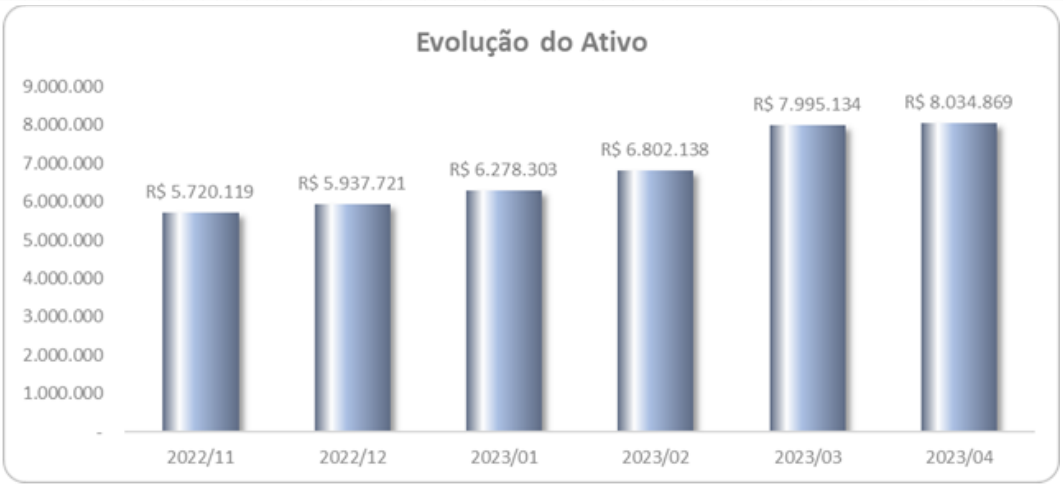

A rubrica de **Clientes** reduziu 0,7% no mês abril de 2023, perfazendo R$ 1,6 milhões, representando 20,5% do total de **Ativos**.

Os **Estoques** aumentaram 20,3% em abril/2023, passando de R$ 1,1 milhão para R$ 1,3 milhões.

O grupo de **Empréstimos Empresas Grupo** manteve saldo de R$ 128,3 mil, representando 1,6% do **Ativo Total** em abril de 2023, relativo aos saldos junto a sociedade Dataprint Papeis Ltda.

As **Outras Contas a Receber**, classificado no Ativo Não Circulante, não apresentaram variações em março de 2023, permanecendo com R$ 3,1 milhões, representando 38,7% do **Ativo Total**, sendo necessária a composição de saldos do referido grupo.

O **Imobilizado líquido** em abril de 2023, registrou R$ 224,1 mil. Há evidências de contabilização mensal da depreciação dos bens, conforme balancete contábil analítico.

II.3.2. Evolução do Passivo Total (Endividamento Total)

No mês de abril de 2023 o **Endividamento** perfez R$ 44,1 milhões. As **Obrigações Sociais e Trabalhistas** foram as mais representativas no período, na ordem de R$ 13,9 milhões, com 31,5%.

Os **Impostos a Recolher** totalizaram R$ 10,9 milhões em abril de 2023, representando 24,6% do **Endividamento**.

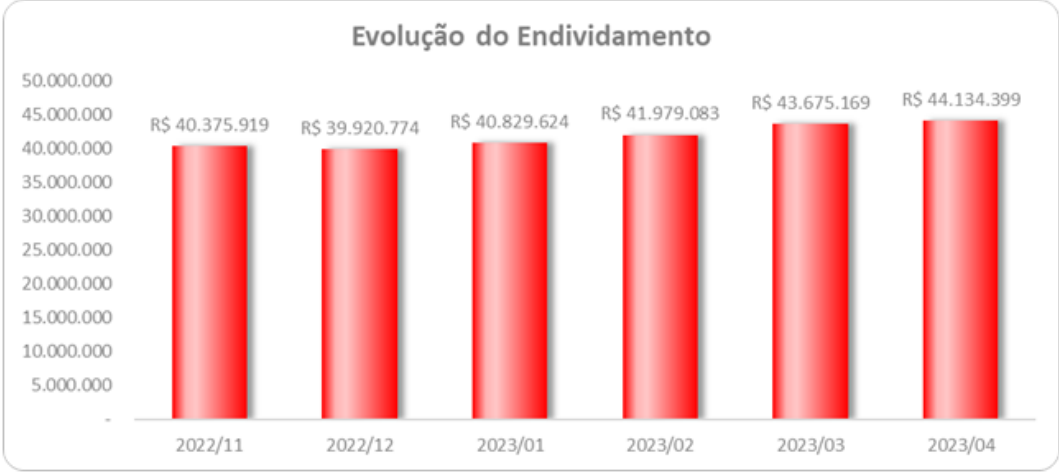

II.3.3. Patrimônio Líquido

No mês de abril de 2023, o **Patrimônio Líquido** foi **negativo** no valor de R$ 36,1 milhões.

II.3.4. Análise da DRE – Demonstração de Resultado

Demonstração do Resultado do Exercício	mar/23	abr/23	Acumulado
Receita Operacional Bruta	**355.461**	**394.258**	**749.719**
(-) Deducoes da Receita Operacional	- 84.101	- 101.562	- 186.098
Receita Líquida	**271.360**	**292.696**	**563.620**
(-) Custo dos Servicos Prestados	- 504.271	- 459.450	- 1.534.236
= Resultado Bruto	**- 232.911**	**- 166.754**	**- 970.616**
(=) Despesas Operacionais	**- 81.344**	**- 43.723**	**- 268.348**
(-) Despesas de Vendas	- 828	- 1.041	- 1.869
(-) Despesas Administrativas	- 75.607	- 42.682	- 274.568
(-) Despesas Tributárias	- 4.909	-	- 5.320
(+/-) Outros Resultados Operacionais	-	-	13.409
= Resultado Operacional Líquido	**- 314.256**	**- 210.477**	**- 1.238.964**
(=/-) Resultado Financeiro	**- 188.833**	**- 209.019**	**- 877.514**
(-) Despesas Financeiras	- 188.833	- 209.019	- 877.514
Resultado antes do IRPJ e CSLL	**- 503.089**	**- 419.496**	**- 2.116.478**
LUCRO (PREJUÍZO) DO PERÍODO	**- 503.089**	**- 419.496**	**- 2.116.478**

A Recuperanda **faturou no mês de abril de 2023** no montante de R$ 394 mil, considerando as deduções, a **Receita Líquida** foi de R$ 292,7 mil. No acumulado de 2023, até abril, a Receita Líquida perfez R$ 563,6 mil.

Os **Custos, no acumulado de 2023,** perfizeram na ordem de R$ 1,5 milhões, relativos aos custos com mão de obra direta, locação e manutenção de máquinas e equipamentos, consumindo **272% da Receita Líquida acumulada**.

As **Despesas Operacionais** somaram R$ 268,3 mil, sendo as **Despesas Administrativas** as mais representativas, com R$ 274,6 mil, no acumulado de 2023.

O **resultado financeiro** foi evidenciado em despesa de R$ 877,5 mil, relativo à rubrica de "Juros de Mora".

Em 2023, a Recuperanda evidenciou **prejuízo líquido acumulado** de R$ 2,1 milhões.

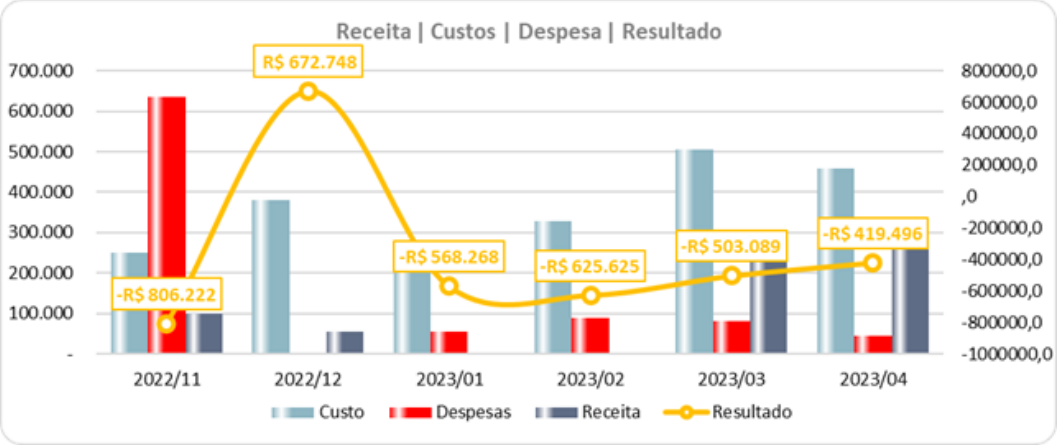

II.3.5. Análise por meio de Índices, Indicadores e Instrumentos Financeiros

Índices de Liquidez	**nov/22**	**dez/22**	**jan/23**	**fev/23**	**mar/23**	**abr/23**
Liquidez Imediata	0	0	0	0	0	0
Liquidez Seca	0,07	0,08	0,08	0,08	0,1	0,09
Liquidez Corrente	0,07	0,08	0,09	0,1	0,13	0,13
Liquidez Geral	0,14	0,14	0,15	0,16	0,18	0,18
Índices de Estrutura de Capitais	nov/22	dez/22	jan/23	fev/23	mar/23	abr/23
Endividamento	-1,17	-1,17	-1,18	-1,19	-1,22	-1,22
Composição do Endividamento	0,85	0,82	0,82	0,81	0,79	0,78
Imobilização dos Recursos Não Correntes	-0,01	-0,01	-0,01	-0,01	-0,01	-0,01
Instrumentos Financeiro	nov/22	dez/22	jan/23	fev/23	mar/23	abr/23
Capital Circulante Líquido	-32.099.932	-30.397.369	-30.456.406	-30.468.327	-29.827.197	-30.022.216

II.4. Demonstração do Fluxo de Caixa

GLOBAL PAPEIS EM RECUPERACAO JUDICIAL LTDA
CNPJ: 01.866.592/0001-91
DEMONSTRAÇÕES FINANCEIRAS DE 30 DE ABRIL DE 2023

Fluxo de Caixa Indireto	
Lucro Líquido	**(2.321.797)**
(+) Depreciação	28.313
(+) Equivalência Patrimonial	419.496
Valor Ajustado	**(1.873.988)**
Δ Realizável CP	(1.274.630)
Δ Adiantamentos	(826.392)
Δ Estoque	819.329
Δ Fornecedores	696.108
Δ Obrigações Tributárias	436.596
Δ Obrigações Trabalhistas	378.059
Δ Adiantamento de Clientes	1.268.665
Δ Outros Passivos LP	(30.006)
Fluxo de Caixa das Operações	**(406.259)**
Δ Realizável a longo prazo	(228.989)
Δ Aquisição de Imobilzado	(2.427)
Fluxo de Caixa dos Investimentos	**(637.674)**
Δ Empréstimos e Duplicatas CP	129.239
Δ Juros Passivos - Tributos	759.717
Fluxo de Caixa dos Financiamentos	**251.282**
Caixa e Equivalentes 03/2023	117.122
Caixa e Equivalentes 04/2023	368.405
Variações no Período	**251.282**

DATAPRINT PAPEIS LTDA
CNPJ: 02.502.716/0001-12
DEMONSTRAÇÃO DO FLUXO DE CAIXA PELO MÉTODO INDIRETO EM
30 DE ABRIL DE 2023

Fluxo de Caixa Indireto	
Lucro Líquido	**(352.631)**
(+) Depreciação	163.243
Realizável CP	24.000
Adiantamentos	(33.842)
Impostos e Créditos	(0)
Fornecedores	15.177
Obrigações Tributárias	10.884
Obrigações Trabalhistas	40.385
Emprest., Financ. e Parcelamento	-
Outras Contas a Pagar	(7.003)
Outras Contas LP	-
Fluxo de Caixa das Operações	**(139.788)**
Aportes de Partes Relacionadas	139.402
Fluxo de Caixa dos Investimentos	**(386)**
Ajustes no Lucro Acumulado	-
Fluxo de Caixa dos Financiamentos	**(386)**
Caixa e Equivalentes 2021	495
Caixa e Equivalentes 2022	108
Variações no Período	**(386)**

SR LIMA PAPEIS FINOS EM RECUPERAÇÃO JUDICIAL LTDA
CNPJ: 17.604.060/0001-16
DEMONSTRAÇÕES FINANCEIRAS DE 30 DE ABRIL DE 2023

Fluxo de Caixa Indireto	
Lucro Líquido	**(419.496)**
(+) Depreciação	2.751
Valor Ajustado	**(416.745)**
Δ Realizável CP	12.308
Δ Adiantamentos	224.491
Δ Estoque	(219.692)
Δ Impostos e Créditos	(11.944)
Δ Fornecedores	(223.069)
Δ Obrigações Tributárias	14.493
Δ Obrigações Trabalhistas	145.279
Δ Adiantamento de Clientes	8.442
Δ Outros Passivos LP	221.726
Fluxo de Caixa das Operações	**(244.712)**
Fluxo de Caixa dos Investimentos	**(244.712)**
Δ Empréstimos e Duplicatas CP	92.941
Δ Juros Passivos - Tributos	199.419
Fluxo de Caixa dos Financiamentos	**47.648**
Caixa e Equivalentes 03/2023	5
Caixa e Equivalentes 04/2023	47.653
Variações no Período	**47.648**

II.5. Evolução Mensal de Colaboradores

A seguir, demonstramos a evolução do quadro de colaboradores, no período de novembro/2022 a abril/2023.

GLOBAL

Colaboradores	nov/22	dez/22	jan/23	fev/23	mar/23	abr/23
Saldo Inicial	88	88	88	91	93	95
Admissões		1	3	3	3	5
Demissões		1		1	1	3
Saldo Final	88	88	91	93	95	97

DATAPRINT

Colaboradores	nov/22	dez/22	jan/23	fev/23	mar/23	abr/23
Saldo Inicial	3	3	3	3	3	3
Admissões						
Demissões						
Saldo Final	3	3	3	3	3	3

SR LIMA

Colaboradores	nov/22	dez/22	jan/23	fev/23	mar/23	abr/23
Saldo Inicial	11	11	12	28	34	36
Admissões		1	16	6	3	11
Demissões					1	
Saldo Final	11	12	28	34	36	47

Anexo III - Acompanhamento do Plano de Recuperação Judicial

A Relação de Credores foi apresentada pelas Recuperandas às fls. 632/646 do presente processamento.

Às fls. 2586/2587, esta Auxiliar apresentou relação de credores previsto no artigo 7º, § 2º da Lei nº 11.101/2005.

Ademais, em 06 de janeiro de 2023, as Recuperandas apresentaram o Plano de Recuperação Judicial acostado às fls. 2.251/2.287 com edital publicado no Diário de Justiça Eletrônico no dia 27/01/2023.

A Assembleia Geral de Credores foi convocada pelo MM. Juízo para os dias 19 de abril de 2023, em primeira convocação, e, 26 de abril de 2023, em segunda convocação, conforme edital de fls. 3.336/3.337.

Na oportunidade, por deliberação unanime dos credores, os trabalhos foram suspensos para o dia 28 de junho de 2023, no mesmo horário, com credenciamento às 9h00 e início dos trabalhos às 10h00, no mesmo local na plataforma virtual *Zoom Meeting*.

Anexo IV – Relatório de Diligências

Não ocorreram diligências no período.

Anexo V - Pedidos de esclarecimentos ou documentos complementares

1. Esclarecimentos acerca do reconhecimento em **Receitas Não Operacionais n**o montante de R$ 10.000, no mês de abril/2023, a título de ***"Alienação de Máquinas e Equipamentos"***, na Recuperanda **Global Papeis**, bem como deve ser apresentado o livro razão contábil, demonstrando a contrapartida do lançamento realizado, visto que, não há como identificar as movimentações por meio do balancete contábil analítico.

Anexo VI - Cronograma Processual

	Evento Ocorrido
	Eventos Não Ocorridos

DATA	EVENTO	LEI Nº 11.101/05
18/10/2022	Ajuizamento do pedido de Recuperação Judicial	-
31/10/2022	Deferimento do pedido de Recuperação Judicial	Art. 52, incisos I, II, III, IV e V e § 1º
04/11/2022	Publicação da decisão de deferimento no DJE	Art. 52, incisos I, II, III, IV e V e § 1º
05/12/2022	Publicação no DJE do 1º edital pelo devedor	Art. 52, § 1º
20/12/2022	Fim do prazo para apresentar habilitações e divergências ao AJ (15 dias da publicação do 1º edital)	Art. 7º, § 1º
06/01/2023	Apresentação do Plano de Recuperação Judicial ao juízo (60 dias após publicação do deferimento da Recuperação)	Art. 53
27/01/2023	Publicação do Edital de aviso sobre o recebimento do PRJ no DJE	Art. 53, § único
28/02/2023	Fim do prazo para apresentar objeções ao PRJ (30 dias após a publicação do 2º edital ou 30 dias após a publicação de aviso de recebimento do PRJ)	Art. 53, § único c/c art. 55, § único
02/03/2023	Publicação no DJE do edital pelo AJ - 2º edital	Art. 7º, § 2º
13/03/2023	Fim do prazo para apresentar impugnações ao juízo (10 dias após a publicação do 2º edital)	Art. 8º
24/03/2023	Publicação no DJE do edital de convocação para votação do PRJ - AGC (15 dias de antecedência da realização da AGC)	Art. 36
19/04/2023	1ª Convocação da assembleia geral de credores	Art. 36, inciso I
26/04/2023	2ª Convocação da assembleia geral de credores	Art. 36, inciso I
29/04/2023	Fim do prazo de suspensão do curso de prescrição de ações e execuções contra o devedor (180 dias após o deferimento da Recuperação)	Art. 6, § 4º
	Decisão de homologação do Plano de Recuperação Judicial	Art. 58
	Publicação da decisão de homologação do Plano de Recuperação Judicial no DJE	Art. 58
	Fim do prazo de Recuperação Judicial, se cumpridas todas as obrigações previstas no PRJ (até 2 anos após a concessão de Recuperação Judicial)	Art. 61

Anexo VII - Da Conformidade com a Recomendação nº 72, de 19/08/2020

ANEXO II DA RECOMENDAÇÃO Nº 72, DE 19 DE AGOSTO DE 2020	COMENTÁRIOS AJ
1. Há litisconsórcio ativo?	
1.1. Em caso positivo, identifique a qual devedor se refere o presente relatório.	
2. Este relatório é:	RMA 04/2023
2.2. Mensal	
2.2.1. Houve alteração da atividade empresarial?	Não
2.2.2. Houve alteração da estrutura societária e dos órgãos de administração?	Não
2.2.3. Houve abertura ou fechamento de estabelecimentos?	Não
2.2.4. Quadro de funcionários 2.2.4.1.Número de funcionários/colaboradores total 2.2.4.1.1. Número de funcionários CLT 2.2.4.1.2. Número de pessoas jurídicas	Anexo II
2.2.5. Análise dos dados contábeis e informações financeiras	Anexo II
2.2.5.1. Ativo (descrição / evolução)	Anexo II
2.2.5.2. Passivo 2.2.5.2.1. Extraconcursal 2.2.5.2.1.1. Fiscal 2.2.5.2.1.1.1. Contingência 2.2.5.2.1.1.2. Inscrito na dívida ativa 2.2.5.2.1.2. Cessão fiduciária de títulos/direitos creditórios 2.2.5.2.1.3. Alienação fiduciária 2.2.5.2.1.4. Arrendamentos mercantis 2.2.5.2.1.5. Adiantamento de contrato de câmbio (ACC) 2.2.5.2.1.6. Obrigação de fazer 2.2.5.2.1.7. Obrigação de entregar 2.2.5.2.1.8. Obrigação de dar 2.2.5.2.1.9. Obrigações ilíquidas 2.2.5.2.1.10. N/A 2.2.5.2.1.10.1. Justificativa 2.2.5.2.1.10.2. Observações 2.2.5.2.1.11. Pós ajuizamento da RJ 2.2.5.2.1.11.1. Tributário 2.2.5.2.1.11.2. Trabalhista 2.2.5.2.1.11.3. Outros 2.2.5.2.1.11.3.1. Observações 2.2.5.2.1.11.4. Observações / Gráficos	Anexo II
2.2.6. Demonstração de resultados (evolução) 2.2.6.1. Observações (análise faturamento / índices de liquidez / receita x custo / receita x resultado)	Anexo II
2.2.7. Diligência nos estabelecimentos da recuperanda	Anexo IV
2.2.8. Planilha de controle de pagamentos dos credores concursais (nome do credor / valor no	Anexo III
2.2.8.1.N/A	
2.2.8.2. Anexar documentos	
2.2.9. Observações	
2.2.10. Anexos	
2.2.11. Eventos do mês	

Glossário

A **DRE** – Demonstração do Resultado do Exercício, se baseia no **regime de competência, demonstrando o lucro ou prejuízo da empresa em determinado período**.

A **DFC** – Demonstração do Fluxo de Caixa, tem como base o **regime de caixa, demonstrando as entradas e saídas de dinheiro da empresa**.

Análise por meio de Índices, Indicadores e Instrumentos Financeiros: o **objetivo** dessa análise **é de evidenciar a situação financeira e patrimonial da empresa**, por meio de medidas quantitativas com base em seus saldos e resultados contábeis.

Análise Vertical: é uma maneira de avaliar as demonstrações financeiras de empresas ao olhar o balanço da companhia e visualizar a dimensão de um dado financeiro em relação ao total. Assim, ela **permite descobrir a relevância de uma parte dentro do todo**.

Análise Horizontal: é uma maneira de avaliar as demonstrações financeiras de uma empresa comparando os resultados mais recentes com aqueles registrados em trimestres ou anos anteriores. Assim, a análise horizontal **permite acompanhar a evolução dos dados divulgados nos balanços** da companhia.

Indicadores de Liquidez: indicam a capacidade de uma empresa para honrar com todos os seus compromissos financeiros, tendo como **cenário ideal** índice igual ou superior a 1 (um).

- **Índice de liquidez Imediata**: demonstra a parcela de dívidas de curto prazo (passivo circulante) que poderiam ser pagas imediatamente por meio dos valores relativos à caixa e equivalentes de caixa (disponível). Ou seja, representa quanto a empresa possui de disponível para cada real de dívidas vencíveis no curto prazo.
- **Índice de Liquidez Corrente**: mede a capacidade de quitação das obrigações com vencimento em curto prazo (registradas no passivo circulante), utilizando-se dos disponíveis e realizáveis em mesmo período (registrados no ativo circulante).
- **Índice de Liquidez Seca**: segue a mesma premissa do indicador de liquidez corrente, entretanto, excluindo os saldos em estoques.
- **Índice de Liquidez Geral**: sem levar em conta as estimativas de vencimento e recebimento, este indicador demonstra a liquidez do total de dívidas constituídas ao utilizar todos os direitos (neste cálculo, não se considera os bens imobilizados para liquidação).

Indicadores de Estrutura Patrimonial: estabelecem relações entre as fontes de financiamento próprio e de terceiros. Visam evidenciar a dependência da entidade em relação aos recursos de terceiros.

- **Índice de Endividamento**: mostra quanto a sociedade tem de dívidas com terceiros (Passivo Circulante + Passivo Não Circulante) para cada real de recursos próprios (Patrimônio Líquido). Indica a dependência que a entidade apresenta com relação a terceiros e, nesse ponto, o risco a que está sujeita.
- **Composição do Endividamento**: Para analisar a solvência de uma entidade, é importante conhecer os prazos de vencimentos de suas dívidas. Nesse sentido, o índice de composição do endividamento revela quanto da dívida total (Passivo Circulante + Passivo Não Circulante) com terceiros é exigível no curto prazo (Passivo Circulante).
- **Imobilização de Recursos Não Correntes**: O índice de imobilização do Patrimônio Líquido apresenta a parcela do capital próprio que está investida em ativos de baixa liquidez (Ativos Imobilizados, investimentos ou Ativos Intangíveis), ou seja, Ativos Não Circulantes deduzidos dos ativos realizáveis a longo prazo.

Capital Circulante Líquido (CCL): também conhecido como "capital de giro", refere-se aos ativos de uma empresa que são utilizados para manter o seu desempenho. Assim, por meio da divisão do ativo circulante pelo passivo circulante, se o cálculo for **positivo** pode-se identificar se a empresa **está conseguindo honrar com seus compromissos em um curto prazo**. Mas, se o resultado for **negativo indica que a empresa poderá passar por graves riscos com a sua liquidez**.

EBITDA: é a sigla composta pelas iniciais dos termos *Earning Before Interest, Taxes, Depreciation/Depletion and Amortization.* Em português, tem sido comumente traduzida por **lucro antes dos juros, impostos sobre os lucros, depreciações/exaustões e amortizações**, ou a sigla LAJIDA. Dessa maneira, o EBITDA procura refletir a geração de caixa efetivo de uma empresa, ou seja, a margem operacional advinda da sua atividade principal.

- A margem operacional indica, portanto, o percentual das vendas convertido em lucro. Ou seja, o percentual representado pelo lucro líquido operacional sobre as receitas líquidas (desconsiderando as despesas financeiras do resultado, bem como o efeito do IR provocado no resultado por tais despesas financeiras).